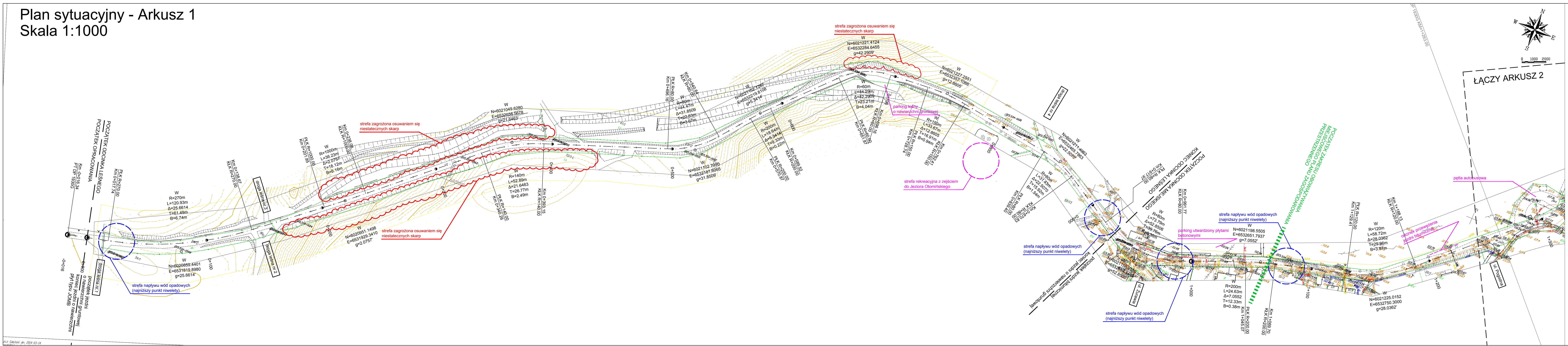
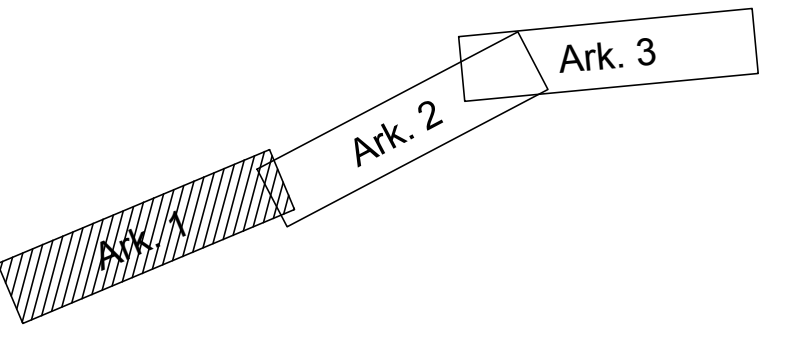



Plan sytuacyjny - Arkusz 1
Skala 1:1000



ŁĄCZY ARKUSZ 2

UKŁAD ARKUSZY:



 PRACOWNIA INŻYNIERSKA ul. Działowa 18 83-312-14-63 NIP: 663-312-14-63 REGON: 221 172 141 Tel: 058 550-73-75 e-mail: biuro@dgn.net.pl	Budowa drogi powiatowej nr 1930G Otomin - Sulmin	
	PLAN SYTUACYJNY - Arkusz 1	
Data: 05.2014	Faza opracowania: Ekspertyza techniczna	Skala: 1:1000
Autor opracowania: mgr inż. Paweł Nowak	opracowanie: upr. nr POM/0138/POD/05	Nr rys. 2.1